



令和6年4月から

源泉所得税の納付にも、
おススメ!!

自動ダイレクト

が始まります!

自動ダイレクトとは

e-Taxで申告等データを送信する際に、必要事項にチェックするだけで、各申告手続の法定納期限当日※に自動的に口座引落としにより納付ができる、便利なダイレクト納付の方法です。

※ 法定納期限当日に申告手続をした場合は、翌取引日

利用可能な方

ダイレクト納付利用届出書を提出し、登録が完了している方

利用条件

次の全ての条件に該当する場合に利用できます。

- 令和6年4月1日以降、法定納期限が到来する申告手続
- 法定納期限内に申告手続をする場合
- 申告による納付税額が利用可能額を超えない場合

利用可能額

- 【**法定納期限前日**までに手続を行った場合】

各金融機関の利用可能額の上限によります。

(従来のダイレクト納付の利用可能額と同じ)

- 【**法定納期限当日**に手続を行った場合※】

上記利用可能額又は次の金額のうち、低い金額

※ 申告による納付税額が下表の金額を超える場合は、自動ダイレクトを利用できません。

申告等データの送信日	金額
令和6年4月1日～令和8年3月31日	1,000万円以下
令和8年4月1日～令和10年3月31日	3,000万円以下
令和10年4月1日以降	1億円以下



操作方法

e-Taxで申告等データを送信する画面で、「自動ダイレクト」の項目が表示されますので、チェックボックスにチェックを付けることで、自動ダイレクトの利用が可能となります。

※ チェックを付けると、自動ダイレクトが利用可能か、e-Taxで判定します。

受付システムへの送信

以下の手続きを受付システムへ送信します。

自動ダイレクト

本申告は自動ダイレクトの対象です。 [自動ダイレクトとは](#)

私（当社）は、申告した納税額について、自動ダイレクトを利用し、下記の口座からの引落しにより納付します

利用者識別番号	1234123412341234
1 引落日	令和6年5月10日
納付金額	1,000 円
引落口座	国税銀行 普通預金 1234567890123

フォルダ選択	受信通知の格納先フォルダ	フォルダ選択
	未選択(共通フォルダ)	<input type="button" value="フォルダ選択"/>

①チェックボックスにチェック！

②送信をクリック！

4 送信まで終わったら

自動ダイレクトの実行確認

「申告された納付額について、自動ダイレクトによる引落を行う」にチェックがあるため、法定納期限当日（法定納期限当日に申告された場合は、法定納期限の翌営業日）に自動的に口座引落しが行われます。よろしいですか？

※ 口座引落しの前日までに預貯金口座の残高をご確認ください。（口座引落しができなかった場合、延滞税等がかかる可能性があります）

※ 振替納税を利用されている方へ
自動ダイレクトにより納付された場合、振替日に口座引落しは行いません。

③確認してクリック！

※ 各画面は、会計ソフトで異なります。

● 納付区分番号通知を確認
自動ダイレクトが利用できる場合、e-Taxに通知される「納付区分番号通知」に「指定した期日に登録口座から引き落としを行います。」と表示されます。



● 納付日に自動引落し
法定納期限当日（又は翌取引日※）に、自動で口座から引き落とされます（操作は不要）。
※法定納期限当日に申告した場合

● 納付完了通知
納付が完了したら、e-Taxに「ダイレクト納付完了通知」が通知されます。

○ 画面遷移(申告データの送信)

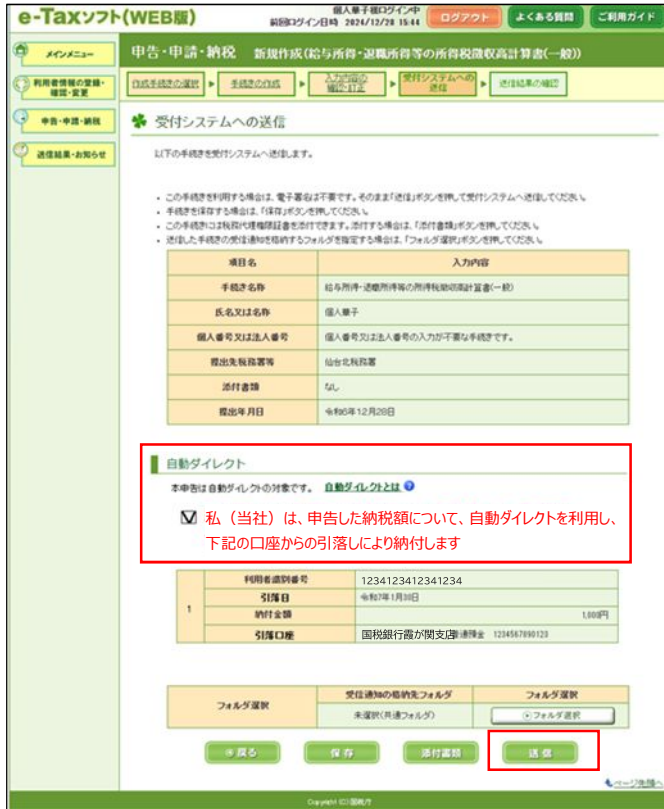
e-Taxへのログインから申告送信し、納付が完了するまでの説明です。

※ 各画面はe-Taxソフト(WEB版)版です。また、各画面は開発中のため、変更される場合があります。

画 面 一 覧	操 作 要 領 等
<p>1 ログイン</p> 	<p>e-Taxソフトにログインする。 なお、当該資料はイメージを持っていただくための資料であることから、以下e-Taxソフト(WEB版)の画面で説明を行う。</p> <p>【参考】 各ソフトの相違点は以下のとおり。</p> <p>(パッケージソフト・e-Taxソフト(PC版)) 全ての申告データの作成から送信まで可能。</p> <p>(e-Taxソフト(WEB版・SP版)) 徴収高計算書のみ作成から送信まで可能。 なお、パッケージソフト等で作成した申告データを取り込んで送信することは可能。</p>
<p>2 申告データの作成</p> 	<p>「新規作成」又は「作成済みデータの利用」を選択し、申告データを作成・送信する。 なお、ここでは、申告データの作成や取込については割愛する。</p> <p>【留意事項】 主な対象・非対象手続は以下のとおり。</p> <p>(対象)</p> <ul style="list-style-type: none"> ・e-Taxソフト(PC版)で作成する申告データ ・会計ソフト等で作成済み申告データの送信 ・徴収高計算書の作成・送信 <p>(非対象)</p> <ul style="list-style-type: none"> ・期限後申告、修正申告 ・確定申告書等作成コーナーで作成から送信まで行う場合 ・予納のように申告データを送信しないもの

3 申告データの送信

(自動ダイレクト可能な場合)



自動ダイレクトが利用可能な場合については、申告データの送信画面で、「自動ダイレクト」の項目が表示され、自動ダイレクトを利用する旨の項目にデフォルトでチェックが入る。自動ダイレクトを行うか判断し、チェックの有無を確認の上、「送信」をクリックする。

【留意事項①】
パッケージソフト及びe-Taxソフト(PC版)については、デフォルトではチェックが入っておらず、チェックを入れることで、自動ダイレクトが利用可能かe-Taxと連携し、判定する仕組み

【留意事項②】
e-Taxソフト(WEB版・SP版)では、左記の画面は、徴収高計算書の作成以外の場合、申告データの取込後に表示される。

【留意事項③】
即時に納付したい場合や、法定納期限より前に納付したい場合は、チェックを付けずに、申告データ送信後に格納される受信通知(納付区分番号通知)から納付する。

(自動ダイレクト不可の場合)



(ダイレクト納付に複数口座の登録がある場合)

e-Taxソフト(WEB版)

個人電子課税システム
前回のログイン日時: 2024/12/28 15:44

ログアウト よくある質問 ご利用ガイド

申告・申請・納税 新規作成(給与所得・退職所得等の所得税徴収高計算書(一般))

受付システムへの送信

以下の手続きを受付システムへ送信します。

- この手続きを利用する場合は、電子署名は不要です。そのまま「送信」ボタンを押して受付システムへ送信してください。
- 手続きを保存する場合は、「保存」ボタンを押してください。
- この手続きは税務代理店等から送信されます。送信する場合は、「添付書類」ボタンを押してください。
- 送信した手続きの変更通知を格納するフォルダを指定する場合は、「フォルダ選択」ボタンを押してください。

項目名	入力内容
手続き名称	給与所得・退職所得等の所得税徴収高計算書(一般)
氏名又は名称	個人番号
個人番号又は法人番号	個人番号又は法人番号の入力が可能な手続きです。
提出先税務署等	仙台北税務署
添付書類	なし
提出年月日	令和6年12月28日

自動ダイレクト

本申告は自動ダイレクトの対象です。 **自動ダイレクトとは**

私(当社)は、申告した納税額について、自動ダイレクトを利用し、下記の口座からの引落しにより納付します

利用者識別番号	1234123412341234
引落日	令和7年1月30日
納付金額	1,000円
引落口座	国税銀行霞が関支店 普通預金 1234567890123

フォルダ選択: 未選択(共通フォルダ) | フォルダ選択

戻る 保存 添付書類 送信

引落口座の選択

引落口座を以下の登録口座より選択してください。

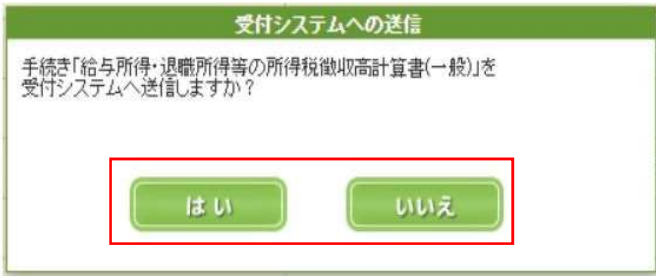

※この画面による引落口座の変更は、本申告の納付のみが対象になります。
(基本口座の設定には反映されません)

選択	金融機関名	預金種別	口座番号
<input checked="" type="radio"/>	国税銀行霞が関支店	普通預金	1234567890123
<input type="radio"/>	大手町銀行本店	普通預金	8234567894123

キャンセル 選択

【留意事項④】
ダイレクト納付に複数口座の登録がある場合は、事前にマイページで設定した口座(設定していない場合は、空欄)が表示されるので、確認し、変更がある場合は、「口座の選択・変更」をクリックして口座を変更する。
なお、マイページで口座を設定していない場合、毎回口座を選択する必要がある。

画 面 イ メ ー ジ	操 作 要 領 等
<p>4 自動ダイレクトの実行確認</p> <p>(自動ダイレクトのチェックを入れた場合) 【申告所得税・個人消費税】</p> <div data-bbox="177 304 844 678"> <p style="text-align: center;">自動ダイレクトの実行確認</p> <p>「申告された納付額について、自動ダイレクトによる引落を行う」にチェックがあるため、法定納期限当日（法定納期限当日に申告された場合は、法定納期限の翌営業日）に自動的に口座引落しが行われます。よろしいですか？</p> <p>※ 口座引落しの前日までに預貯金口座の残高をご確認ください。（口座引落しができなかった場合、延滞税等がかかる可能性があります）</p> <p>※ 振替納税を利用されている方へ 自動ダイレクトにより納付された場合、振替日に口座引落しは行いません。</p> <p style="text-align: center;">はい いいえ</p> </div> <p>【その他】</p> <div data-bbox="177 750 844 1059"> <p style="text-align: center;">自動ダイレクトの実行確認</p> <p>「申告された納付額について、自動ダイレクトによる引落を行う」にチェックがあるため、法定納期限当日（法定納期限当日に申告された場合は、法定納期限の翌営業日）に自動的に口座引落しが行われます。よろしいですか？</p> <p>※ 口座引落しの前日までに預貯金口座の残高をご確認ください。（口座引落しができなかった場合、延滞税等がかかる可能性があります）</p> <p style="text-align: center;">はい いいえ</p> </div> <p>(自動ダイレクトのチェックを外した場合) 【全税目共通】</p> <div data-bbox="177 1164 844 1485"> <p style="text-align: center;">自動ダイレクトの解除確認</p> <p>「申告された納付額について、自動ダイレクトによる引落を行う」のチェックを外しますと自動ダイレクトは行われません。送信後、受信通知からご自身で納付の手続きを行う必要がございます。よろしいですか？</p> <p>※ 自動ダイレクトが実施されますと、法定納期限当日（法定納期限当日に申告された場合は、法定納期限の翌営業日）に自動的に口座引落しが行われます。</p> <p style="text-align: center;">はい いいえ</p> </div>	<p>自動ダイレクトの再確認メッセージが表示されるので、注意事項等を確認いただき、問題なければ「はい」をクリックする。</p> <p>なお、「いいえ」をクリックすると、申告データの送信画面に遷移するので、再度自動ダイレクトを利用する旨の項目のチェックボックスを操作する。</p>

画面イメージ	操作要領等
<p>5 受付システムへの送信</p> 	<p>申告データの送信にかかる確認メッセージが表示されるので、問題なければ「はい」をクリックする。 なお、「いいえ」をクリックすると、申告データの送信画面に遷移するので、再度操作する。</p>
<p>6 送信完了画面</p>  <p>【留意事項】 徴収高計算書については、「受信通知の確認」をクリックすると、直接「納付区分番号通知」に遷移する。</p>	<p>送信が正常に完了していることを確認し、適宜、印刷、保存を行う。 なお、「受信通知の確認」をクリックすると次のメッセージボックス画面に遷移する。</p>

7 受信通知の確認
(メッセージボックス)



自動ダイレクトの状況については、受信通知の「納付情報登録依頼」を確認する。
 なお、自動ダイレクトがエラーとなった場合には、「自動ダイレクト納付エラー通知」も同時に格納されるため、必要に応じて、「納付情報登録依頼」から再度納付する。

(自動ダイレクト納付エラー通知)



(参考 申告データに係る受信通知)



8 受信通知(納付区分番号通知)

受信通知(納付区分番号通知)

送信された納付内容に基づき、ダイレクト納付を受け付けました。
指定した期日に登録口座から引き落としを行います。

※ この手続は、申告データの送信ではありません。

利用者識別番号	1234123412341234
氏名又は名称	個人兼子
受付番号	20241228171400496113
受付日時	2024/12/28 17:14:08
納付先	仙台北税務署
税目	源泉所得税及復興特別所得税
申告区分	
課税期間(自)	自 令和6年04月
課税期間(至)	至
合計金額	1,000円
徴収高計算書の送付の要否	送付不要

受信データ(CML)

受け付けた申告書等をXML形式でダウンロードする場合、下のダウンロードボタンをクリックしてください。
個人番号を指定された個人番号は、表示されません。

ダウンロード

受け付けた申告書等を帳票形式で表示する場合、下の「帳票表示」をクリックしてください。

帳票表示

ダイレクト納付

ダイレクト納付予定日	令和7年1月30日
金融機関名	国税銀行霞が関支店
預金種別	普通預金
口座番号	1234567890123
納付金額	1,000円

ダイレクト納付を取り消すときまたは納付予定日の前週、ボタンをクリックしてください。
また納付予定日を変更する場合もあります。一度、取消ボタンをクリックしてから再度指定ください。
※ 納付予定日の取消・再建は、非平日の非平日まで可能です。

自動ダイレクトが正常に処理されている場合は、「指定した期日に登録口座から引き落としを行います。」と表示されるので、表示を確認する。
なお、表示されていない場合は、この画面から納期限までに再度納付を行う。

【留意事項】

口座引落日の午前中にいずれかの通知がメッセージボックスに格納されますので、確認をお願いします。
引落し完了：ダイレクト納付完了通知
引落し未了：ダイレクト納付エラー通知

(参考 口座引落し完了後)
(ダイレクト納付完了通知)

受信通知(ダイレクト納付完了通知)

ダイレクト納付による登録口座からの引き落としが完了しました。

利用者識別番号	1234123412341234
氏名(名称)	国税太郎
受付番号	20240701111135584115
納付年月日	2024/07/01
納付先	仙台北税務署
税目	申告所得税及復興特別所得税
申告区分	確定申告
課税期間(自)	令和06年分
課税期間(至)	
金融機関	国税銀行霞が関支店
納付金額	10,000円

アンケートのおお願い

国税電子申告・納税システム(e-Tax)の利用に関するアンケートを実施しておりますのでご協力ください。
[【国税電子申告・納税システム\(e-Tax\)の利用に関するアンケート】へ](#)

閉じる

[ページ先頭へ](#)

(ダイレクト納付エラー通知)

受信通知(ダイレクト納付エラー通知)

ダイレクト納付による登録口座からの引き落としができませんでした。
エラー情報をご確認ください。

利用者識別番号	1234123412341234
氏名(名称)	個人兼子
受付番号	20241228171400496113
納付年月日	2025/01/30
納付先	仙台北税務署
税目	源泉所得税及復興特別所得税
申告区分	
課税期間(自)	自 令和06年04月
課税期間(至)	至
金融機関	国税銀行霞が関支店
納付金額	1,000円
エラー情報	HUBH112E:残高不足のため、届出された預貯金口座からの引き落としができませんでした。口座の残高をご確認いただき、再度ダイレクト納付を行ってください。



閉じる

[ページ先頭へ](#)

○ 画面遷移(マイページでの設定)

ダイレクト納付の登録口座が複数ある場合に、申告送信までに行っていたいただきたい事項の説明です。

※ 各画面はe-Taxソフト(WEB版)版です。また、各画面は開発中のため、変更される場合があります。

画 面 イ メ ー ジ	操 作 要 領 等
<p>1 ログイン</p> 	<p>マイページへの遷移画面からe-Taxソフトにログインする。 なお、PC版を除くe-Taxソフトで対応は行っているが、当該資料はイメージを持っていただくための資料であることから、以下e-Taxソフト(WEB版)かつ法人の画面で説明を行う。</p> <p>【注意事項①】 ダイレクト納付の登録口座が1つだけの場合は、当該操作は不要である。 また、マイページでの設定をしていない場合は、申告データの送信時に毎回口座を設定する必要</p> <p>【注意事項②】 個人については、マイナンバーカードを利用してログインしない場合は、預貯金口座の情報がマスキングされて表示される。</p>
<p>2 マイページ画面</p> 	<p>マイページ画面の「還付・納税関係」をクリックする。</p>

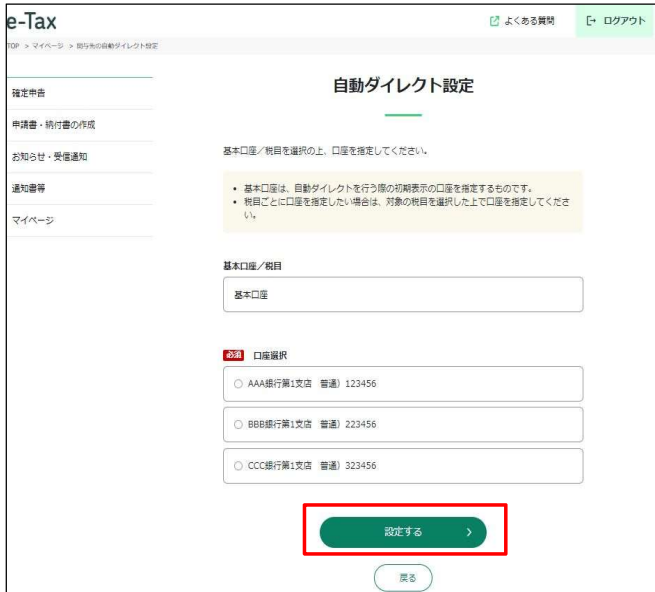
3 自動ダイレクト設定



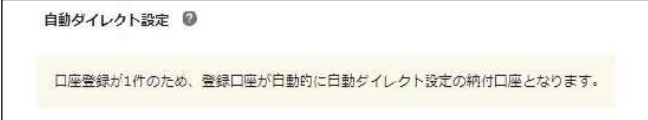
自動ダイレクト設定欄の「自動ダイレクト設定を行う」をクリックし、基本口座及び税目ごとの預貯金口座を設定する。

【留意事項】

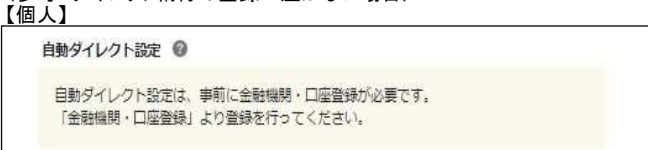
基本口座とは、自動ダイレクトの基本となる預貯金口座であり、申告データ送信時に初期表示される口座をいう。
 なお、税目ごとに口座の設定も可能であり、税目ごとに設定した口座が、申告データ送信画面で優先的に表示される。



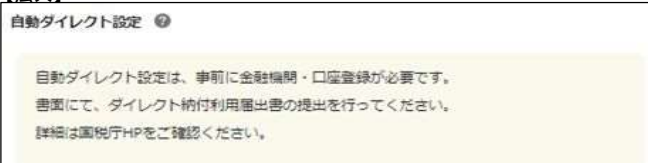
(参考 ダイレクト納付の登録口座が1件の場合)



(参考 ダイレクト納付の登録口座がない場合)



【法人】



4 参考 税理士、グループ通算親法人の設定 (税理士又はグループ通算親法人の場合)

e-Tax

TOP > マイページ > 還付・納税関係

よくある質問 ログアウト

確定申告

申請書・納付書の作成

お知らせ・受信通知

通知番号

マイページ

還付・納税関係

還付先金融機関

振替納税利用金融機関

所帯税 変更を申請する

消費税 変更を申請する

振替納税確認を確認する

ダイレクト納付

ご自身の情報は税理士ご本人の権利です。
関与先の自動ダイレクト納付の登録状況はご自身からご確認ください。

関与先の自動ダイレクト設定

金融機関・口座登録

次の場合については、ダイレクト納付欄の「関与先の自動ダイレクト設定」をクリックすることで、基本口座及び税目ごとの預貯金口座の設定が可能である。

- ・税理士が、関与先の納税者の自動ダイレクト納付の設定を行う場合
- ・グループ通算親法人が、子法人の自動ダイレクト納付の設定を行う場合

e-Tax

TOP > マイページ > 関与先の自動ダイレクト設定

よくある質問 ログアウト

確定申告

申請書・納付書の作成

お知らせ・受信通知

通知番号

マイページ

関与先の自動ダイレクト設定

関与先の自動ダイレクト設定の登録内容の確認、変更を行うことができます。
※並び順はカナ氏名の五十音順です。

委任関係と先利用権

1 ... 3 4 5 6 7 ... 99

200-250件/450件

ノウゼイ タロウ 1034002013940048	確認・編集する
ノウゼイ シロウ 1034002013940048	確認・編集する
ノウゼイ サブロウ 1034002013940048	確認・編集する
ノウゼイ コウタロウ 1034002013940048	確認・編集する
ノウゼイ コウシロウ 1034002013940048	確認・編集する

1 ... 3 4 5 6 7 ... 99

(税理士法人かつグループ通算親法人の場合)

委任関係関与先利用者 グループ通算関与先利用者

1 ... 3 4 5 6 7 ... 99

200-250件/450件

ノウゼイ タロウ 1034002013940048	確認・編集する
ノウゼイ シロウ 1034002013940048	確認・編集する
ノウゼイ サブロウ 1034002013940048	確認・編集する
ノウゼイ コウタロウ 1034002013940048	確認・編集する
ノウゼイ コウシロウ 1034002013940048	確認・編集する

1 ... 3 4 5 6 7 ... 99

【留意事項】
 税理士法人かつグループ通算親法人の場合、ダイレクト納付欄の「関与先の自動ダイレクト設定」をクリックすると、タブが表示され、切り替えることができる。

e-Tax よくある質問 ログアウト

TOP > マイページ > 関与先の登録状況

確定申告

申請書・納付書の作成

お知らせ・受発通知

通知書等

マイページ

関与先の登録状況

対象者 ②

ノウゼイ タロウ
1034002013940048

金融機関・口座登録 ②

AAA銀行第1支店 (普通)

BBB銀行第1支店 (普通)

CCC銀行第1支店 (普通)

自動ダイレクト設定 ②

-

自動ダイレクト設定を行う

戻る

e-Tax よくある質問 ログアウト

TOP > マイページ > 関与先の自動ダイレクト設定

確定申告

申請書・納付書の作成

お知らせ・受発通知

通知書等

マイページ

関与先の自動ダイレクト設定

基本口座/税目を選択の上、口座を指定してください。

- 基本口座は、自動ダイレクトを行う際の預金振替の口座を指定するものです。
- 税目ごとに口座を指定したい場合は、対象の税目を選択した上で口座を指定してください。

対象者 ②

ノウゼイ タロウ
1034002013940048

基本口座/税目

消費税

口座選択

AAA銀行第1支店 (普通)

BBB銀行第1支店 (普通)

CCC銀行第1支店 (普通)

設定する >

戻る

5 参考 税理士の委任関係の登録

国税電子申告・納税システム (e-Tax) ログイン中 ログアウト

受付システム

メインメニュー

メッセージボックス一覧

e-Taxに送信した申告・申請データの送信結果、税務署からのお知らせを確認できます。
マイナンバーカード等の電子証明書を所持の方は「確認画面へ」ボタンを押してください。
電子証明書での認証を行うことで全てのメッセージを確認することができます。

確認画面へ

マイナンバーカード等の電子証明書をお持ちでない方は「確認画面へ」ボタンを押してください。なお、一部を除き、メッセージの詳細を確認することはできません。

確認画面へ

還付金処理状況

e-Taxを利用して還付申告を行った方は、還付金の処理状況を確認できます。
還付金の処理状況が確認可能になるのは、e-Taxを利用して還付申告を行ったから、2週間程度経過した日からとなります。

確認画面へ

振替納税結果

振替納税を利用された方のうち、e-Taxを利用して申告を行った方は、振替納税の結果を確認できます。

確認画面へ

通知書等一覧

e-Taxによる通知書等の発行を希望された方は、こちらから通知書等を確認することができます。
マイナンバーカード等の電子証明書を所持の方は「確認画面へ」ボタンを押してください。
電子証明書での認証を行うことで全てのメッセージを確認することができます。

確認画面へ

確認画面へ

マイナンバーカード等の電子証明書をお持ちでない方は「確認画面へ」ボタンを押してください。なお、一部を除き、メッセージの詳細を確認することはできません。

確認画面へ

各種登録・変更

- 1 届出番号の変更
受付システムにログインする際の届出番号の変更を行うことができます。
- 2 メールアドレスの登録等、お知らせメールの宛名登録
メッセージボックスに情報が格納された際のメール配信をご希望される方は、ご利用ください。
- 3 秘密の鍵詞と答えの登録・変更
秘密の鍵詞と答えは、届出番号を再発行する際の本人確認として使われます。
- 4 委任関係の登録
税理士による申告のお知らせ等の閲覧を許可するために、委任関係の登録を行うことができます。
- 5 口座振替（所得税）の申込み
所得税の口座振替の利用申込みができます。
- 6 ダイレクト納付口座登録の申込み
ダイレクト納付の利用申込みができます。
- 7 納税用検印番号、納税用カネ払名義名の登録・変更
納税用検印番号等は、納税手続を行う際の届出番号等として使われます。
- 8 メッセージボックスのフォルダ作成・変更
メッセージボックスのフォルダの作成やフォルダ情報の変更ができます。
- 9 委任関係の確認・解除
登録済みの税理士の確認・委任関係の解除を行うことができます。
- 10 口座振替（消費税（個人））の申込み
消費税の口座振替の利用申込みができます。

税理士が、関与先の自動ダイレクトを行う場合は、「委任関係の登録」から処理を行う。
なお、詳細はe-TaxHP (https://www.e-tax.nta.go.jp/uketsuke/delegation_relationsh ips.htm) を参照する。

